

# 汇添富货币市场基金 2016 年第 4 季度报告

2016 年 12 月 31 日

基金管理人：汇添富基金管理股份有限公司

基金托管人：上海浦东发展银行股份有限公司

报告送出日期：2017 年 1 月 19 日

## § 1 重要提示

基金管理人的董事会及董事保证本报告所载资料不存在虚假记载、误导性陈述或重大遗漏，并对其内容的真实性、准确性和完整性承担个别及连带责任。

基金托管人上海浦东发展银行股份有限公司根据本基金合同规定，于 2017 年 1 月 17 日复核了本报告中的财务指标、净值表现和投资组合报告等内容，保证复核内容不存在虚假记载、误导性陈述或者重大遗漏。

基金管理人承诺以诚实信用、勤勉尽责的原则管理和运用基金资产，但不保证基金一定盈利。

基金的过往业绩并不代表其未来表现。投资有风险，投资者在作出投资决策前应仔细阅读本基金的招募说明书。

本报告中财务资料未经审计。

本报告期自 2016 年 10 月 1 日起至 12 月 31 日止。

## § 2 基金产品概况

基金简称	汇添富货币	
交易代码	519518	
基金运作方式	契约型开放式	
基金合同生效日	2006 年 3 月 23 日	
报告期末基金份额总额	4,804,830,775.69 份	
投资目标	力求在本金稳妥和基金资产高流动性的前提下，追求超过业绩比较基准的投资收益。	
投资策略	本基金将结合宏观分析和微观分析制定投资策略，力求在满足安全性、流动性需要的基础上实现更高的收益率。	
业绩比较基准	税后活期存款利率(即活期存款利率×(1-利息税率))。	
风险收益特征	本货币市场基金是具有较低风险、中低收益、流动性强的证券投资基金品种。	
基金管理人	汇添富基金管理股份有限公司	
基金托管人	上海浦东发展银行股份有限公司	
下属分级基金的基金简称	下属分级基金的交易代码	报告期末下属分级基金的份额总额
汇添富货币 A	519518	197,733,929.42 份
汇添富货币 B	519517	1,026,684,037.16 份
汇添富货币 C	000642	2,985,596,426.89 份
汇添富货币 D	000650	594,816,382.22 份

### § 3 主要财务指标和基金净值表现

#### 3.1 主要财务指标

单位：人民币元

主要财务指标		1. 本期已实现收益	2. 本期利润	3. 期末基金资产净值
报告期（2016年10月1日—2016年12月31日）	汇添富货币 A	1,222,888.32	1,222,888.32	197,733,929.42
	汇添富货币 B	7,031,308.32	7,031,308.32	1,026,684,037.16
	汇添富货币 C	24,854,669.35	24,854,669.35	2,985,596,426.89
	汇添富货币 D	3,039,081.80	3,039,081.80	594,816,382.22

注：1、本期已实现收益指基金本期利息收入、投资收益、其他收入（不含公允价值变动收益）扣除相关费用后的余额，本期利润为本期已实现收益加上本期公允价值变动收益，由于货币市场基金采用摊余成本法核算，因此，公允价值变动收益为零，本期已实现收益和本期利润的金额相等。

2、本基金自 2014 年 6 月 6 日起增加 C 类和 D 类分级基金，该类分级基金只收取销售服务费，不收取申购费和赎回费。

#### 3.2 基金净值表现

##### 3.2.1 本报告期基金份额净值收益率及其与同期业绩比较基准收益率的比较

汇添富货币 A

阶段	净值收益率①	净值收益率标准差②	业绩比较基准收益率③	业绩比较基准收益率标准差④	①—③	②—④
过去三个月	0.6053%	0.0009%	0.0880%	0.0000%	0.5173%	0.0009%

汇添富货币 B

阶段	净值收益率①	净值收益率标准差②	业绩比较基准收益率③	业绩比较基准收益率标准差④	①—③	②—④
过去三个月	0.6662%	0.0009%	0.0880%	0.0000%	0.5782%	0.0009%

汇添富货币 C

阶段	净值收益率①	净值收益率标准差②	业绩比较基准收益率③	业绩比较基准收益率标准差④	①—③	②—④
过去三个月	0.6053%	0.0009%	0.0880%	0.0000%	0.5173%	0.0009%

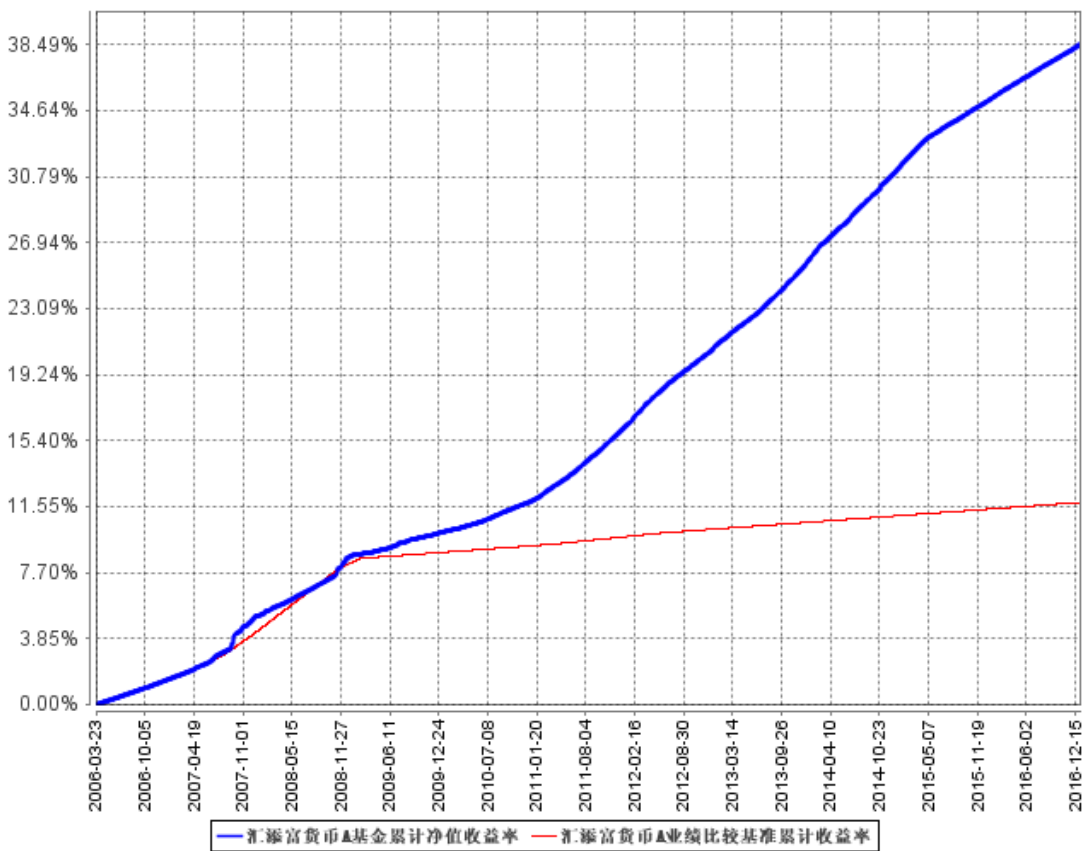
汇添富货币 D

阶段	净值收益率①	净值收益率标准差②	业绩比较基准收益率③	业绩比较基准收益率标准差④	①—③	②—④
过去三个月	0.6053%	0.0009%	0.0880%	0.0000%	0.5173%	0.0009%

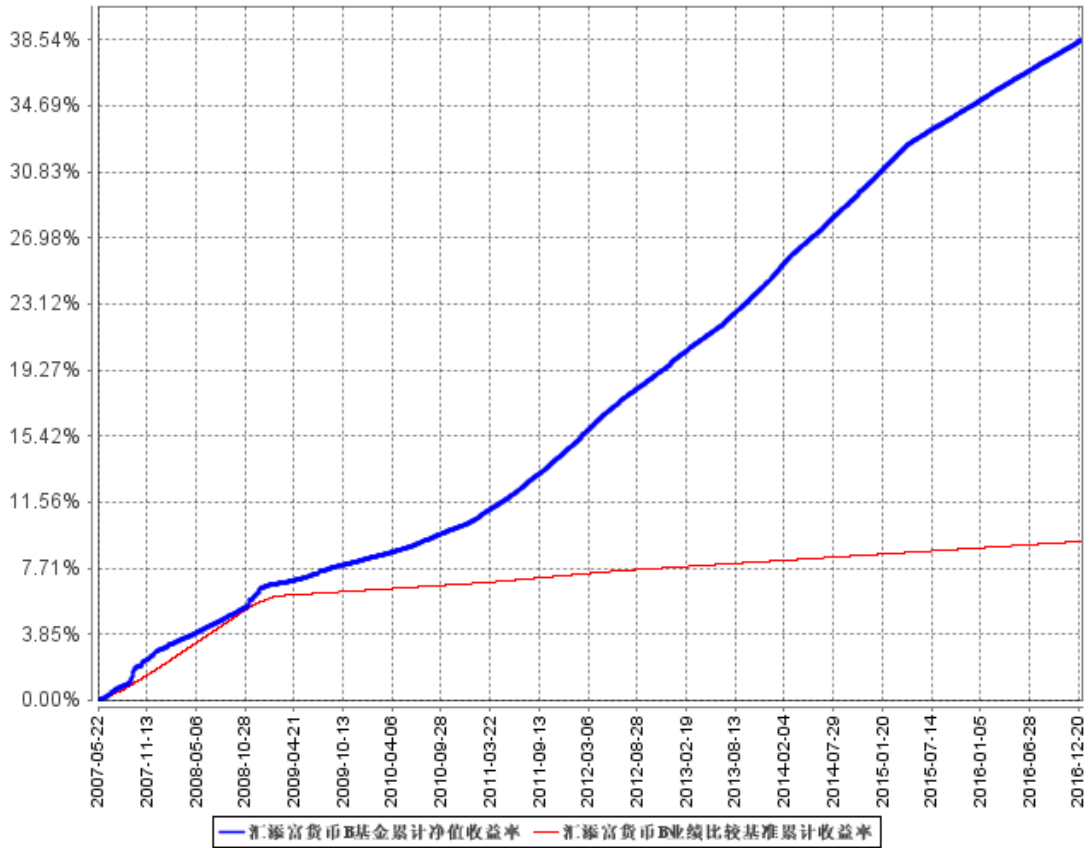
过去三个 月	0.6053%	0.0009%	0.0880%	0.0000%	0.5173%	0.0009%
-----------	---------	---------	---------	---------	---------	---------

### 3.2.2 自基金合同生效以来基金累计净值收益率变动及其与同期业绩比较基准收益率变动的比较

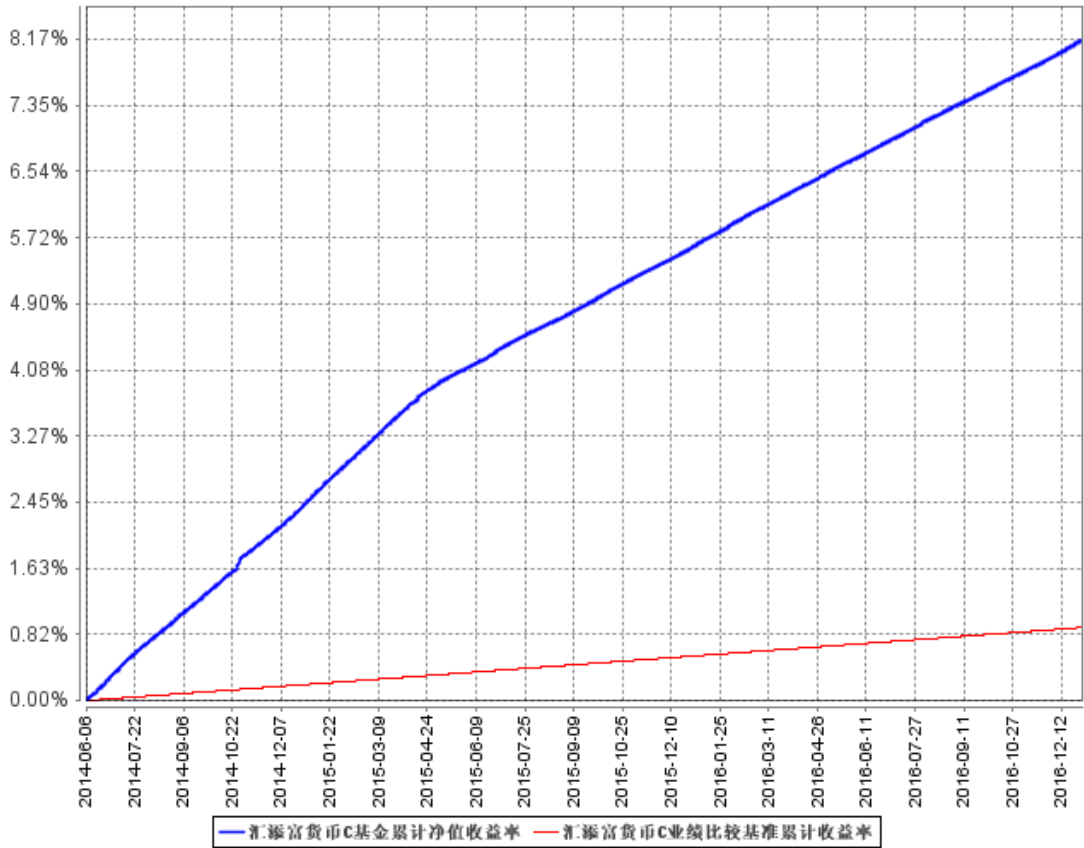
汇添富货币A基金累计净值收益率与同期业绩比较基准收益率的历史走势对比图



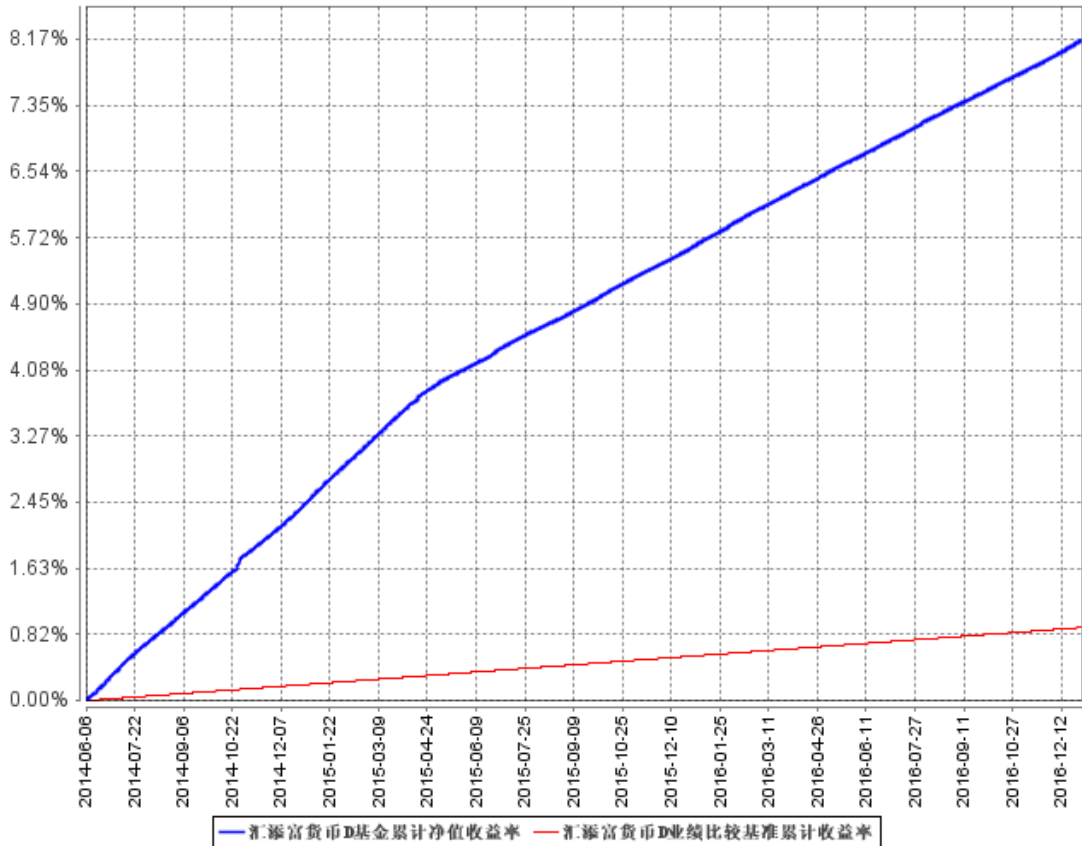
汇添富货币B基金累计净值收益率与同期业绩比较基准收益率的历史走势对比图



汇添富货币C基金累计净值收益率与同期业绩比较基准收益率的历史走势对比图



汇添富货币D基金累计净值收益率与同期业绩比较基准收益率的历史走势对比图



注：1、本基金建仓期为本《基金合同》生效之日（2006 年 3 月 23 日）起 6 个月，建仓期结束时各项资产配置比例符合合同约定。

2、本基金从本《基金合同》生效之日起至 2009 年 2 月 15 日采用的业绩比较基准为同期税后一年定期存款利率。从 2009 年 2 月 16 日起，本基金业绩比较基准为同期税后活期存款利率。

## § 4 管理人报告

### 4.1 基金经理（或基金经理小组）简介

姓名	职务	任本基金的基金经理期限		证券从业年限	说明
		任职日期	离任日期		
蒋文玲	汇添富货币基金、现金宝货币基金、添富通货币基金、理财 14 天债券基金、理财 30 天债券基	2016 年 6 月 7 日	-	10 年	国籍：中国。学历：上海财经大学经济学硕士。业务资格：证券投资基金从业资格。从业经历：曾任汇添富基金债券交易员、债券风控研究员。2012 年 11 月 30 日至 2014 年 1 月 7 日任浦银安盛基金货币市场基金的基金经理。2014 年 1 月加入汇添富基金，历任金融

	<p>金、理财 60 天债券基金、实业债券基金、优选回报混合基金的基金经理。</p>				<p>工程部高级经理、固定收益基金经理助理。2014 年 4 月 8 日至今任汇添富多元收益债券基金的基金经理助理，2015 年 3 月 10 日至今任汇添富现金宝货币基金、汇添富理财 14 天债券基金、汇添富优选回报混合基金（原理财 21 天债券基金）的基金经理，2016 年 6 月 7 日至今任汇添富货币基金、添富货币基金、理财 30 天债券基金、理财 60 天债券基金、实业债券基金的基金经理。</p>
--	--	--	--	--	---

注：1、基金的首任基金经理，其“任职日期”为基金合同生效日，其“离职日期”为根据公司决议确定的解聘日期；

2、非首任基金经理，其“任职日期”和“离任日期”分别指根据公司决议确定的聘任日期和解聘日期；

3、证券从业的含义遵从行业协会《证券业从业人员资格管理办法》的相关规定。

#### 4.2 管理人对报告期内本基金运作合规守信情况的说明

本基金管理人在本报告期内严格遵守《中华人民共和国证券投资基金法》及其他相关法律法规、证监会规定和本基金合同的约定，本着诚实信用、勤勉尽责的原则管理和运用基金资产，在严格控制风险的基础上，为基金份额持有人谋求最大利益，无损害基金持有人利益的行为。本基金无重大违法、违规行为，本基金投资组合符合有关法规及基金合同的约定。

#### 4.3 公平交易专项说明

##### 4.3.1 公平交易制度的执行情况

本基金管理人高度重视投资者利益保护，根据中国证监会《证券投资基金管理公司公平交易制度指导意见》等法规，借鉴国际经验，建立了健全、有效的公平交易制度体系，形成涵盖各开放式基金、特定客户资产管理组合和社保组合全部投资组合，交易所市场、银行间市场等各投资市场，债券、股票、回购等各投资标的，并贯穿分工授权、研究分析、投资决策、交易执行、业绩评估、监督检查各环节的公平交易机制。

本报告期内，基金管理人公平交易制度和公平交易机制实现了流程优化和进一步系统化，确保全程嵌入式风险控制体系的有效运行，包括投资独立决策、研究公平分享、集中交易公平执行、交易严密监控和报告及时分析等在内的公平交易各环节执行情况良好。



本报告期内，通过投资交易监控、交易数据分析以及专项稽核检查，本基金管理人未发现任何违反公平交易的行为。

#### 4.3.2 异常交易行为的专项说明

本报告期内基金管理人管理的所有投资组合参与的交易所公开竞价同日反向交易成交较少的单边交易量超过该证券当日总成交量 5%的交易次数为 8 次，由于组合投资策略导致。经检查和分析未发现异常情况。

#### 4.4 报告期内基金投资策略和运作分析

2016 年四季度经济基本面和宏观政策环境发生重大变化。海外方面，12 月份美联储议息会议对经济前景和就业状况表述较为乐观，并开启加息之旅，特朗普当选新总统后，美国经济贸易政策将出现明显的调整，对全球经济体的预期产生较大冲击。国内方面，国庆节前后重点城市紧锣密鼓地出台了一系列房地产调控政策，央行强调表外理财将纳入广义信贷监管，12 月份中央经济工作会议定调货币政策转向“稳健中性”。与此同时，四季度经济基本面明显转暖，通胀抬头，制造业 PMI 新订单指数继续处于近两年最高位，10 月份开始 CPI 再次回到 2%以上，四季度 PPI 连续跳升到突破 5%。基于这个时间窗口，决策层首次提出把防控金融风险放在更重要的位置，货币政策基调转向稳健中性。

由于宏观环境的变化及货币政策出现新导向，四季度银行间流动性波动加剧，“钱荒”再度来袭，银行间隔夜和 7 天回购利率最高成交至 10%，债券市场相应表现为快速暴跌，收益率曲线大幅跃升，并呈现平坦化趋势。相比季初，10 年国债收益率最高上行 70bp 左右，10 年国开收益率最高上行 90bp 左右，1 年期 AAA 信用债最高调整幅度更是达到 160bp。本基金四季度提前考虑到年末因素和 MPA 考核冲击，整体流动性管理难度加大。根据产品规模变动情况，在投资策略上保持稳健谨慎，整个季度内严格限制杠杆的比例，将组合剩余期限维持在较低水平。债券等级以 AAA 为主；同业存款则主要根据组合的运作期限相应铺排。

#### 4.5 报告期内基金的业绩表现

本报告期本基金 A 级净值收益率为 0.6053%，B 级净值收益率为 0.6662%，C 级净值收益率为 0.6053%，D 级净值收益率为 0.6053%，同期业绩比较基准收益率为 0.0880%。

#### 4.6 报告期内基金持有人数或基金资产净值预警说明

无。

## § 5 投资组合报告

### 5.1 报告期末基金资产组合情况

序号	项目	金额（元）	占基金总资产的比例（%）
1	固定收益投资	1,471,781,131.07	30.29
	其中：债券	1,471,781,131.07	30.29
	资产支持证券	-	-
2	买入返售金融资产	398,913,810.67	8.21
	其中：买断式回购的买入返售金融资产	101,313,164.27	2.08
3	银行存款和结算备付金合计	2,959,010,619.41	60.89
4	其他资产	29,995,728.48	0.62
5	合计	4,859,701,289.63	100.00

### 5.2 报告期债券回购融资情况

序号	项目	占基金资产净值的比例（%）	
1	报告期内债券回购融资余额	5.05	
	其中：买断式回购融资	-	
序号	项目	金额（元）	占基金资产净值的比例（%）
2	报告期末债券回购融资余额	50,000,000.00	1.04
	其中：买断式回购融资	-	-

注：报告期内债券回购融资余额占基金资产净值的比例为报告期内每个交易日融资余额占资产净值比例的简单平均值。

### 债券正回购的资金余额超过基金资产净值的 20% 的说明

注：在本报告期内本货币市场基金债券正回购的资金余额未超过资产净值的 20%。

### 5.3 基金投资组合平均剩余期限

#### 5.3.1 投资组合平均剩余期限基本情况

项目	天数
报告期末投资组合平均剩余期限	75
报告期内投资组合平均剩余期限最高值	78
报告期内投资组合平均剩余期限最低值	57

### 报告期内投资组合平均剩余期限超过 120 天情况说明

注：本报告期内本货币市场基金投资组合平均剩余期限未超过 120 天。

#### 5.3.2 报告期末投资组合平均剩余期限分布比例

序号	平均剩余期限	各期限资产占基金资产净值的比例 (%)	各期限负债占基金资产净值的比例 (%)
1	30 天以内	41.80	1.04
	其中：剩余存续期超过 397 天的浮动利率债	0.80	
2	30 天(含)-60 天	5.82	-
	其中：剩余存续期超过 397 天的浮动利率债	-	-
3	60 天(含)-90 天	7.23	-
	其中：剩余存续期超过 397 天的浮动利率债	3.06	-
4	90 天(含)-120 天	27.22	-
	其中：剩余存续期超过 397 天的浮动利率债	-	-
5	120 天(含)-397 天(含)	18.45	-
	其中：剩余存续期超过 397 天的浮动利率债	-	-
	合计	100.52	1.04

#### 5.4 报告期内投资组合平均剩余存续期超过 240 天情况说明

注：报告期内投资组合平均剩余存续期无超过 240 天情况。

#### 5.5 报告期末按债券品种分类的债券投资组合

序号	债券品种	摊余成本 (元)	占基金资产净值比例 (%)
1	国家债券	99,880,832.45	2.08
2	央行票据	-	-
3	金融债券	585,364,498.52	12.18
	其中：政策性金融债	585,364,498.52	12.18
4	企业债券	-	-
5	企业短期融资券	438,655,180.97	9.13
6	中期票据	-	-
7	同业存单	347,880,619.13	7.24
8	其他	-	-
9	合计	1,471,781,131.07	30.63
10	剩余存续期超过 397 天的浮动利率债券	185,845,300.35	3.87

### 5.6 报告期末按摊余成本占基金资产净值比例大小排序的前十名债券投资明细

序号	债券代码	债券名称	债券数量（张）	摊余成本(元)	占基金资产净值比例（%）
1	150417	15 农发 17	2,000,000	200,159,763.27	4.17
2	120227	12 国开 27	1,500,000	147,199,716.86	3.06
3	120233	12 国开 33	1,000,000	100,098,891.30	2.08
4	020143	16 贴债 45	1,000,000	99,880,832.45	2.08
5	011616006	16 华电股 SCP006	1,000,000	99,750,595.15	2.08
6	111606008	16 交行 CD008	1,000,000	99,544,201.32	2.07
7	160311	16 进出 11	1,000,000	99,260,543.60	2.07
8	111681337	16 长沙银行 CD095	1,000,000	98,403,924.77	2.05
9	011699874	16 物产中大 SCP003	500,000	50,051,712.70	1.04
10	111611258	16 平安 CD258	500,000	49,978,971.12	1.04

### 5.7 “影子定价”与“摊余成本法”确定的基金资产净值的偏离

项目	偏离情况
报告期内偏离度的绝对值在 0.25(含)-0.5%间的次数	-
报告期内偏离度的最高值	0.1720%
报告期内偏离度的最低值	-0.1123%
报告期内每个工作日偏离度的绝对值的简单平均值	0.1076%

#### 报告期内负偏离度的绝对值达到 0.25%情况说明

注：本报告期内，本基金未发生负偏离度的绝对值达到 0.25%情况。

#### 报告期内正偏离度的绝对值达到 0.5%情况说明

注：本报告期内，本基金未发生正偏离度的绝对值达到 0.5%情况。

### 5.8 报告期末按公允价值占基金资产净值比例大小排序的前十名资产支持证券投资明细

注：本基金本报告期末未持有资产支持证券。

### 5.9 投资组合报告附注

#### 5.9.1

本基金估值采用摊余成本法计价，即估值对象以买入成本列示，按票面利率或商定利率每日计提利息，并考虑其买入时的溢价与折价在其剩余期限内平均摊销。

## 5.9.2

报告期内本基金投资的前十名证券的发行主体没有被监管部门立案调查，或在报告编制日前一年内受到公开谴责、处罚的情况。

## 5.9.3 其他资产构成

序号	名称	金额（元）
1	存出保证金	14,654.81
2	应收证券清算款	-
3	应收利息	12,822,699.28
4	应收申购款	17,158,374.39
5	其他应收款	-
6	待摊费用	-
7	其他	-
8	合计	29,995,728.48

## § 6 开放式基金份额变动

单位：份

项目	报告期期初基金份额总额	报告期期间基金总申购份额	报告期期间基金总赎回份额	报告期期末基金份额总额
汇添富货币 A	214,041,718.54	121,621,416.14	137,929,205.26	197,733,929.42
汇添富货币 B	2,157,480,956.83	1,379,842,357.45	2,510,639,277.12	1,026,684,037.16
汇添富货币 C	3,812,704,623.13	23,868,036,219.58	24,695,144,415.82	2,985,596,426.89
汇添富货币 D	483,698,294.46	789,371,616.63	678,253,528.87	594,816,382.22

注：总申购份额含红利再投、转换入份额，总赎回份额含转换出份额。

## § 7 基金管理人运用固有资金投资本基金交易明细

注：本报告期内基金管理人未运用固有资金投资本基金。

## § 8 备查文件目录

### 8.1 备查文件目录

- 1、中国证监会批准汇添富货币市场基金募集的文件；
- 2、《汇添富货币市场基金基金合同》；
- 3、《汇添富货币市场基金托管协议》；

- 4、《上海浦东发展银行证券交易资金结算协议》；
- 5、基金管理人业务资格批件、营业执照；
- 6、报告期内汇添富货币市场基金在指定报刊上披露的各项公告；
- 7、中国证监会要求的其他文件。

## 8.2 存放地点

上海市富城路 99 号震旦国际大楼 21 楼 汇添富基金管理股份有限公司

## 8.3 查阅方式

投资者可于本基金管理人办公时间预约查阅，或登录基金管理人网站 [www.99fund.com](http://www.99fund.com) 查阅，还可拨打基金管理人客户服务中心电话：400-888-9918 查询相关信息。

汇添富基金管理股份有限公司  
2017 年 1 月 19 日