

汇添富理财 60 天债券型证券投资基金 2018 年第 3 季度报告

2018 年 9 月 30 日

基金管理人：汇添富基金管理股份有限公司

基金托管人：中国建设银行股份有限公司

报告送出日期：2018 年 10 月 26 日

§ 1 重要提示

基金管理人的董事会及董事保证本报告所载资料不存在虚假记载、误导性陈述或重大遗漏，并对其内容的真实性、准确性和完整性承担个别及连带责任。

基金托管人中国建设银行股份有限公司根据本基金合同规定，于 2018 年 10 月 24 日复核了本报告中的财务指标、净值表现和投资组合报告等内容，保证复核内容不存在虚假记载、误导性陈述或者重大遗漏。

基金管理人承诺以诚实信用、勤勉尽责的原则管理和运用基金资产，但不保证基金一定盈利。

基金的过往业绩并不代表其未来表现。投资有风险，投资者在作出投资决策前应仔细阅读本基金的招募说明书。

本报告中财务资料未经审计。

本报告期自 2018 年 7 月 1 日起至 9 月 30 日止。

§ 2 基金产品概况

基金简称	汇添富理财 60 天债券		
交易代码	470060		
基金运作方式	契约型开放式		
基金合同生效日	2012 年 6 月 12 日		
报告期末基金份额总额	5,661,191,007.68 份		
投资目标	在追求本金安全、保持资产流动性的基础上，努力追求绝对收益，为基金份额持有人谋求资产的稳定增值。		
投资策略	将采用积极管理型的投资策略，将投资组合的平均剩余期限控制在 180 天以内，在控制利率风险、尽量降低基金净值波动风险并满足流动性的前提下，提高基金收益。		
业绩比较基准	七天通知存款税后利率		
风险收益特征	本基金属于债券型证券投资基金，长期风险收益水平低于股票型基金、混合型基金，高于货币市场型证券投资基金。		
基金管理人	汇添富基金管理股份有限公司		
基金托管人	中国建设银行股份有限公司		
下属分级基金的基金简称	汇添富理财 60 天债券 A	汇添富理财 60 天债券 B	汇添富理财 60 天债券 E
下属分级基金的交易代码	470060	471060	005503
报告期末下属分级基金的份额总额	290,611,628.79 份	3,001,605,471.72 份	2,368,973,907.17 份

注：本基金自 2017 年 12 月 21 日起增设 E 类份额，份额申购首次确认日为 2017 年 12 月 22 日。

§ 3 主要财务指标和基金净值表现

3.1 主要财务指标

单位：人民币元

主要财务指标	报告期（2018 年 7 月 1 日 — 2018 年 9 月 30 日）		
	汇添富理财 60 天债券 A	汇添富理财 60 天债券 B	汇添富理财 60 天债券 E
1. 本期已实现收益	2,357,541.18	32,120,456.08	19,196,800.80
2. 本期利润	2,357,541.18	32,120,456.08	19,196,800.80
3. 期末基金资产净值	290,611,628.79	3,001,605,471.72	2,368,973,907.17

注：本期已实现收益指基金本期利息收入、投资收益、其他收入（不含公允价值变动收益）扣除相关费用后的余额，本期利润为本期已实现收益加上本期公允价值变动收益，由于本基金采用摊余成本法核算，因此，公允价值变动收益为零，本期已实现收益和本期利润的金额相等。

3.2 基金净值表现

3.2.1 本报告期基金份额净值收益率及其与同期业绩比较基准收益率的比较

汇添富理财 60 天债券 A

阶段	净值收益率①	净值收益率标准差②	业绩比较基准收益率③	业绩比较基准收益率标准差④	①—③	②—④
过去三个月	0.9946%	0.0008%	0.3403%	0.0000%	0.6543%	0.0008%

注：本基金每日计算当日收益并分配，并在运作期期末集中支付。

汇添富理财 60 天债券 B

阶段	净值收益率①	净值收益率标准差②	业绩比较基准收益率③	业绩比较基准收益率标准差④	①—③	②—④
过去三个月	1.0678%	0.0008%	0.3403%	0.0000%	0.7275%	0.0008%

注：本基金每日计算当日收益并分配，并在运作期期末集中支付。

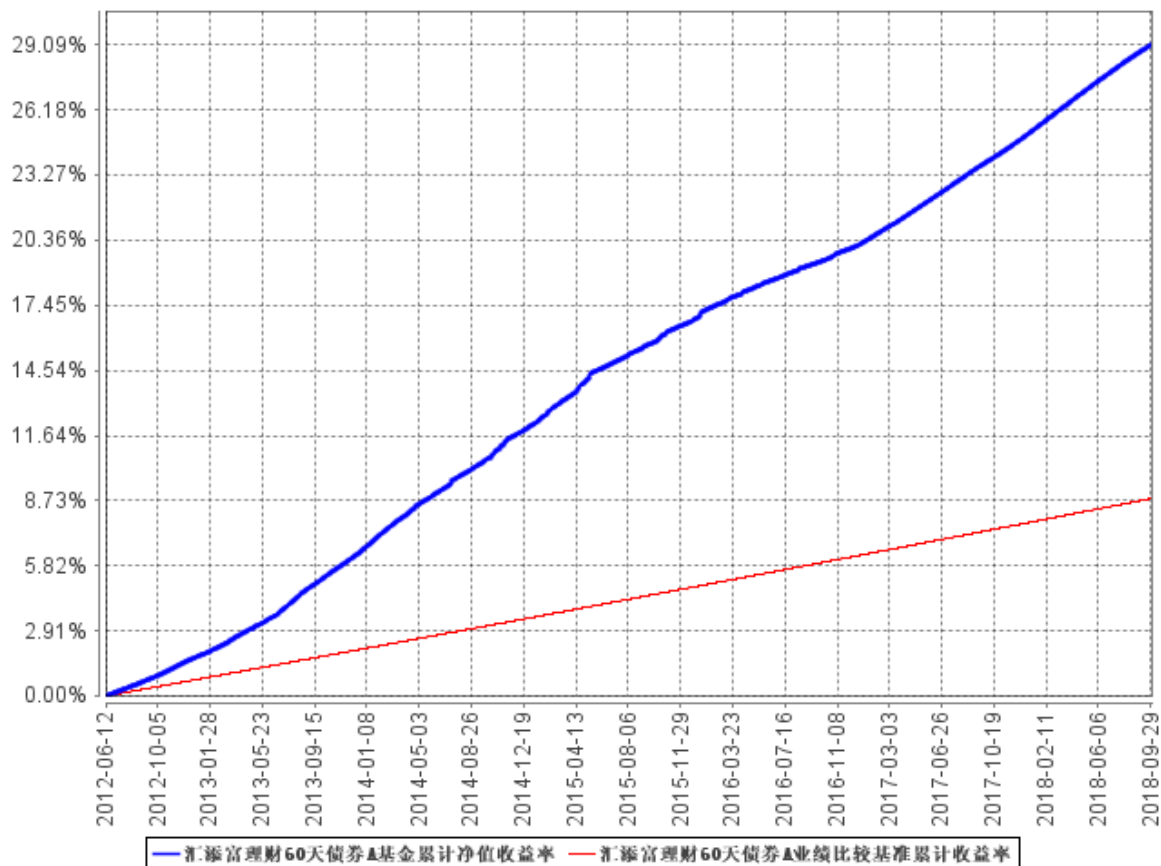
汇添富理财 60 天债券 E

阶段	净值收益率①	净值收益率标准差②	业绩比较基准收益率③	业绩比较基准收益率标准差④	①—③	②—④
过去三个月	1.0325%	0.0008%	0.3403%	0.0000%	0.6922%	0.0008%

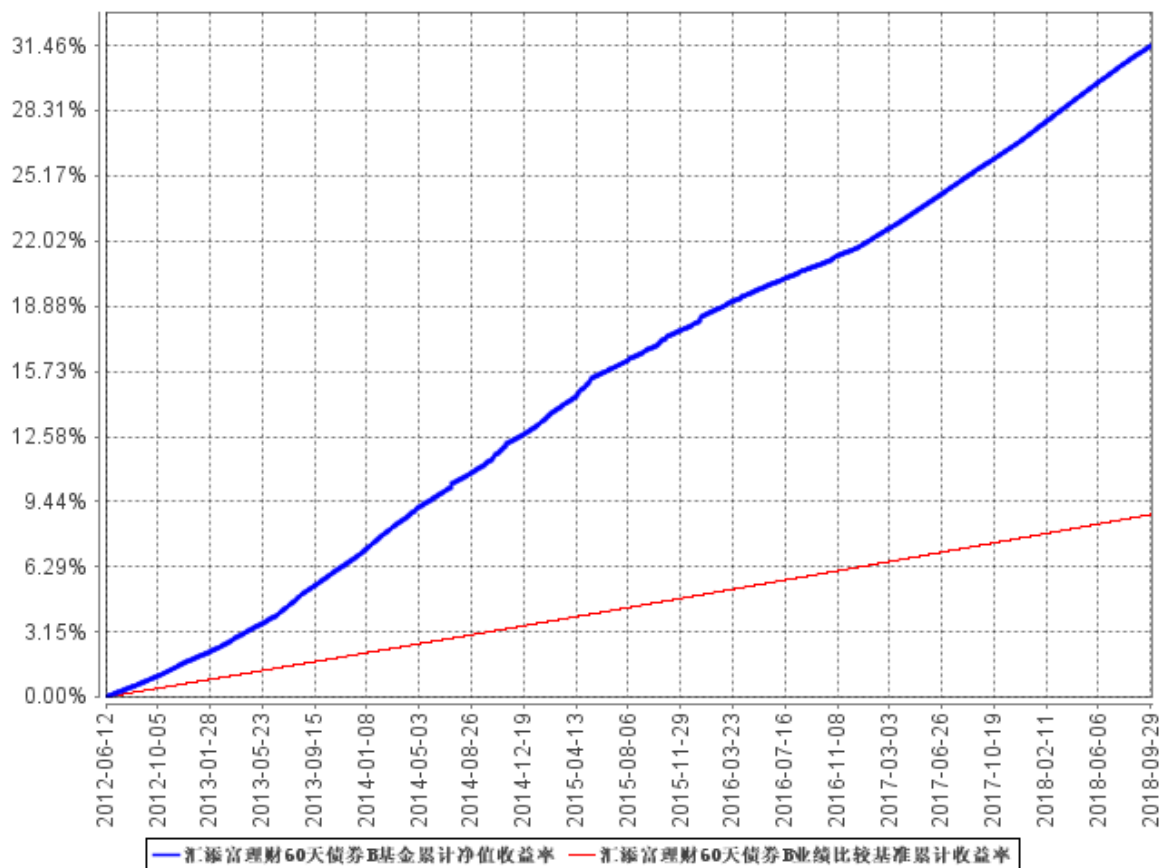
注：本基金每日计算当日收益并分配，并在运作期期末集中支付。

3.2.2 自基金合同生效以来基金累计净值收益率变动及其与同期业绩比较基准收益率变动的比较

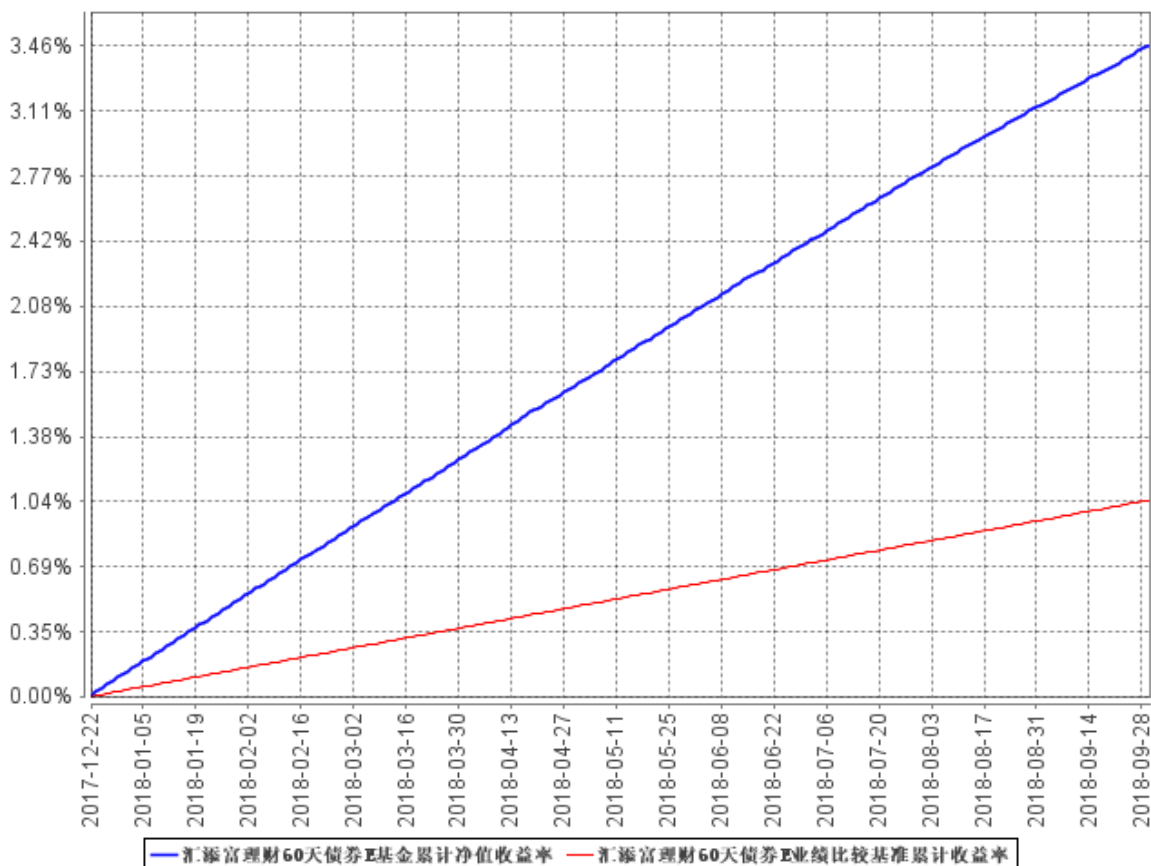
汇添富理财60天债券A基金累计净值收益率与同期业绩比较基准收益率的历史走势对比图



汇添富理财60天债券B基金累计净值收益率与同期业绩比较基准收益率的历史走势对比图



汇添富理财60天债券E基金累计净值收益率与同期业绩比较基准收益率的历史走势对比图



注：1、本基金建仓期为本《基金合同》生效之日（2012年6月12日）起五日，建仓结束时各项资产配置比例符合合同约定。

2、本基金自2017年12月21日起增设E类份额，份额申购首次确认日为2017年12月22日。

§ 4 管理人报告

4.1 基金经理（或基金经理小组）简介

姓名	职务	任本基金的基金经理期限		证券从业年限	说明
		任职日期	离任日期		
徐寅喆	汇添富和聚宝货币基金、汇添富理财7天	2018年5月4日	-	10年	国籍：中国。学历：复旦大学法学学士。曾任长江养老保险股份有限公司债券交易员。2012年5月加入汇添富基金

	债券基金、 汇添富货 币基金、汇 添富理财 14 天债券 基金、汇添 富理财 30 天债券基 金、汇添富 理财 60 天 债券基金 的基金经 理。			管理股份有限公司任债券交 易员、固定收益基金经理助 理。2014 年 8 月 27 日至今任 汇添富理财 7 天债券型证券 投资基金的基金经理，2014 年 8 月 27 日至 2018 年 5 月 4 日任汇添富收益快线货币市 场基金的基金经理，2014 年 11 月 26 日至今任汇添富和聚 宝货币市场基金经理，2014 年 12 月 23 日至 2018 年 5 月 4 日任汇添富收益快钱货币基 金基金经理，2016 年 6 月 7 日至 2018 年 5 月 4 日任汇添 富全额宝货币基金的基金经 理，2018 年 5 月 4 日至今任 汇添富货币基金、汇添富理财 14 天债券基金、汇添富理财 30 天债券基金、汇添富理财 60 天债券基金的基金经理。
--	---	--	--	---

注：1、基金的首任基金经理，其“任职日期”为基金合同生效日，其“离职日期”为根据公司决议确定的解聘日期；

2、非首任基金经理，其“任职日期”和“离任日期”分别指根据公司决议确定的聘任日期和解聘日期；

3、证券从业的含义遵从行业协会《证券业从业人员资格管理办法》的相关规定。

4.2 管理人对报告期内本基金运作合规守信情况的说明

本基金管理人在本报告期内严格遵守《中华人民共和国证券投资基金法》及其他相关法律法规、证监会规定和本基金合同的约定，本着诚实信用、勤勉尽责的原则管理和运用基金资产，在严格控制风险的基础上，为基金份额持有人谋求最大利益，无损害基金持有人利益的行为。本基

金无重大违法、违规行为，本基金投资组合符合有关法规及基金合同的约定。

4.3 公平交易专项说明

4.3.1 公平交易制度的执行情况

本基金管理人高度重视投资者利益保护，根据中国证监会《证券投资基金管理公司公平交易制度指导意见》等法规，借鉴国际经验，建立了健全、有效的公平交易制度体系，形成涵盖开放式基金、特定客户资产管理以及社保与养老委托资产的投资管理，涉及交易所市场、银行间市场等各投资市场，债券、股票、回购等各投资标的，并贯穿分工授权、研究分析、投资决策、交易执行、业绩评估、监督检查各环节的公平交易机制。

本报告期内，基金管理人公平交易制度和公平交易机制实现了流程优化和进一步系统化，确保全程嵌入式风险控制体系的有效运行，包括投资独立决策、研究公平分享、集中交易公平执行、交易严密监控和报告及时分析等在内的公平交易各环节执行情况良好。

本报告期内，通过投资交易监控、交易数据分析以及专项稽核检查，本基金管理人未发现任何违反公平交易的行为。

4.3.2 异常交易行为的专项说明

本报告期内基金管理人管理的所有投资组合参与的交易所公开竞价同日反向交易成交较少的单边交易量超过该证券当日总成交量 5% 的交易次数为 3 次，由于组合投资策略导致。经检查和分析未发现异常情况。

4.4 报告期内基金投资策略和运作分析

三季度宏观经济环境复杂多变。国际方面，中美贸易纠纷升级，美国自 9 月 24 日起对 2000 亿美元商品加征关税税率为 10%，并且明年可能上调至 25%。9 月 27 日美联储年内第三次加息，并对劳动力市场的表现和控制通胀的预期信心充足。在此情形下，美债 10Y 收益率突破了 3.2%，创下 2011 年以来的高位。国内方面，“稳增长”力度不断发力，有利于对短期经济预期的修复。三季度国务院相关部委政策暖风频出，国家发改委提出“加大基建补短板力度稳定有效投资”，国常会上总理听取企业减税降费后续政策安排和要求加大对中小企业的融资支持。此外，地方政府加速发行专项债，发行规模已过万亿。从数据方面看，社会融资此前快速下行的态势得到扭转，但社会融资结构仍需关注。具体体现在非标融资持续性的萎缩，而企业新增贷款主要来自票据融

资，说明当前宽货币到宽信用的传导环节仍需继续疏通。另外值得关注的是，三季度受台风、雨水天气和肉猪瘟疫的影响，蔬菜和猪肉价格出现一定上涨，导致短期内通胀预期有所升温，后续原油价格上涨将对通胀构成一定压力。

三季度货币政策延续之前的稳健基调，市场流动性偏向充裕。债券方面，受资金面宽松、地方专项债密集发行和稳增长政策发力等影响，长短期债券收益率出现显著分化。短端收益率三季度出现了大幅下行，以 3M 国股行存单为代表的短期收益率从季初 3.7% 回落至 2.75%。长端债券收益率则窄幅震荡，10 年期国开收益率在 4.05% 至 4.25% 之间波动。本基金考虑组合规模的波动情况和对后续市场流动性的分析后采取较为进取的投资操作。整体思路是拉长组合剩余天数和提升杠杆水平，对组合债券仓位和债券结构进行灵活调整。在季初和季末加大了资产配置力度，尤其是存单的配置比例。银行选择方面，按照公司内部额度管理制度，降低单家银行的集中度，控制信用风险。

4.5 报告期内基金的业绩表现

本报告期汇添富理财 60 天债券 A 的基金份额净值收益率为 0.9946%，本报告期汇添富理财 60 天债券 B 的基金份额净值收益率为 1.0678%，本报告期汇添富理财 60 天债券 E 的基金份额净值收益率为 1.0325%，同期业绩比较基准收益率为 0.3403%。

4.6 报告期内基金持有人数或基金资产净值预警说明

无。

§ 5 投资组合报告

5.1 报告期末基金资产组合情况

序号	项目	金额（元）	占基金总资产的比例（%）
1	固定收益投资	4,294,320,048.79	66.04
	其中：债券	4,294,320,048.79	66.04
	资产支持证券	-	-
2	买入返售金融资产	-	-
	其中：买断式回购的买入返售金融资产	-	-

3	银行存款和结算备付金合计	2,173,509,031.63	33.42
4	其他资产	35,116,245.37	0.54
5	合计	6,502,945,325.79	100.00

5.2 报告期债券回购融资情况

序号	项目	占基金资产净值的比例（%）	
1	报告期内债券回购融资余额	10.59	
	其中：买断式回购融资	-	
序号	项目	金额（元）	占基金资产净值的比例（%）
2	报告期末债券回购融资余额	819,912,850.12	14.48
	其中：买断式回购融资	-	-

注：报告期内债券回购融资余额占基金资产净值的比例为报告期内每个交易日融资余额占资产净值比例的简单平均值。

债券正回购的资金余额超过基金资产净值的 20% 的说明

注：本基金合同约定：“本基金进入全国银行间同业市场进行债券回购的资金余额不得超过基金资产净值的 40%”，本报告期内，本基金未发生超标情况。

5.3 基金投资组合平均剩余期限

5.3.1 投资组合平均剩余期限基本情况

项目	天数
报告期末投资组合平均剩余期限	136
报告期内投资组合平均剩余期限最高值	165
报告期内投资组合平均剩余期限最低值	128

报告期内投资组合平均剩余期限超过 120 天情况说明

注：本基金合同约定：“本基金投资组合的平均剩余期限在每个交易日均不得超过 180 天”，本报告期内，本基金未发生超标情况。

5.3.2 报告期末投资组合平均剩余期限分布比例

序号	平均剩余期限	各期限资产占基金资产净值的比例 (%)	各期限负债占基金资产净值的比例 (%)
1	30 天以内	1.83	14.48
	其中：剩余存续期超过 397 天的浮动利率债	0.00	-
2	30 天(含)-60 天	7.40	0.00
	其中：剩余存续期超过 397 天的浮动利率债	0.00	-
3	60 天(含)-90 天	30.87	0.00
	其中：剩余存续期超过 397 天的浮动利率债	0.00	-
4	90 天(含)-120 天	0.87	0.00
	其中：剩余存续期超过 397 天的浮动利率债	0.00	-
5	120 天(含)-397 天(含)	73.27	0.00
	其中：剩余存续期超过 397 天的浮动利率债	0.00	-
合计		114.25	14.48

5.4 报告期内投资组合平均剩余存续期超过 240 天情况说明

注：本报告期内本货币基金投资组合平均剩余存续期未超过 240 天。

5.5 报告期末按债券品种分类的债券投资组合

序号	债券品种	摊余成本 (元)	占基金资产净值比例 (%)
1	国家债券	-	-
2	央行票据	-	-
3	金融债券	329,817,610.00	5.83
	其中：政策性金融债	329,817,610.00	5.83
4	企业债券	-	-
5	企业短期融资券	-	-
6	中期票据	-	-
7	同业存单	3,964,502,438.79	70.03
8	其他	-	-
9	合计	4,294,320,048.79	75.86
10	剩余存续期超过 397 天的浮动利率债券	-	-

5.6 报告期末按摊余成本占基金资产净值比例大小排序的前十名债券投资明细

序号	债券代码	债券名称	债券数量（张）	摊余成本（元）	占基金资产净值比例（%）
1	180404	18 农发 04	1,500,000	150,114,102.66	2.65
2	111898775	18 哈尔滨银行 CD101	1,500,000	147,000,533.83	2.60
3	111881852	18 贵阳银行 CD127	1,400,000	138,372,032.41	2.44
4	111881884	18 厦门银行 CD098	1,000,000	99,729,798.56	1.76
5	111884103	18 齐鲁银行 CD091	1,000,000	99,493,960.40	1.76
6	111821205	18 渤海银行 CD205	1,000,000	99,184,752.45	1.75
7	111803120	18 农业银行 CD120	1,000,000	99,135,812.94	1.75
8	111808170	18 中信银行 CD170	1,000,000	99,041,466.81	1.75
9	111715477	17 民生银行 CD477	1,000,000	99,038,707.83	1.75
10	111893601	18 盛京银行 CD099	1,000,000	99,023,167.66	1.75

5.7 “影子定价”与“摊余成本法”确定的基金资产净值的偏离

项目	偏离情况
报告期内偏离度的绝对值在 0.25(含)-0.5%间的次数	43
报告期内偏离度的最高值	0.4578%
报告期内偏离度的最低值	0.1988%
报告期内每个工作日偏离度的绝对值的简单平均值	0.2784%

报告期内负偏离度的绝对值达到 0.25%情况说明

注：本报告期内，本基金未发生负偏离度的绝对值达到 0.25%情况。

报告期内正偏离度的绝对值达到 0.5%情况说明

注：本报告期内，本基金未发生正偏离度的绝对值达到 0.5%情况。

5.8 报告期末按公允价值占基金资产净值比例大小排序的前十名资产支持证券投资明细

注：本基金本报告期末未持有资产支持证券。

5.9 投资组合报告附注

5.9.1

本基金估值采用摊余成本法计价，即估值对象以买入成本列示，按票面利率或商定利率每日计提利息，并考虑其买入时的溢价与折价在其剩余期限内平均摊销。

5.9.2

报告期内本基金投资的前十名证券的发行主体没有被监管部门立案调查，或在报告编制日前一年内受到公开谴责、处罚的情形。

5.9.3 其他资产构成

序号	名称	金额（元）
1	存出保证金	-
2	应收证券清算款	-
3	应收利息	35,116,245.37
4	应收申购款	-
5	其他应收款	-
6	待摊费用	-
7	其他	-
8	合计	35,116,245.37

§ 6 开放式基金份额变动

单位：份

项目	汇添富理财 60 天债券 A	汇添富理财 60 天债券 B	汇添富理财 60 天债券 E
报告期期初基金份额总额	222,391,242.06	2,972,827,350.35	1,390,978,329.41
报告期期间基金总申购份额	145,019,273.13	98,779,121.37	1,966,480,100.32
报告期期间基金总赎回份额	76,798,886.40	70,001,000.00	988,484,522.56
报告期期末基金份额总额	290,611,628.79	3,001,605,471.72	2,368,973,907.17

注：总申购份额含红利再投、转换入份额，总赎回份额含转换出份额。

§ 7 基金管理人运用固有资金投资本基金交易明细

注：本报告期内基金管理人未运用固有资金投资本基金。

§ 8 影响投资者决策的其他重要信息

8.1 报告期内单一投资者持有基金份额比例达到或超过 20%的情况

注：无。

§ 9 备查文件目录

9.1 备查文件目录

- 1、中国证监会批准汇添富理财 60 天债券型证券投资基金募集的文件；
- 2、《汇添富理财 60 天债券型证券投资基金基金合同》；
- 3、《汇添富理财 60 天债券型证券投资基金托管协议》；
- 4、基金管理人业务资格批件、营业执照；
- 5、报告期内汇添富理财 60 天债券型证券投资基金在指定报刊上披露的各项公告；
- 6、中国证监会要求的其他文件。

9.2 存放地点

上海市富城路 99 号震旦国际大楼 20 楼 汇添富基金管理股份有限公司

9.3 查阅方式

投资者可于本基金管理人办公时间预约查阅，或登录基金管理人网站 www.99fund.com 查阅，还可拨打基金管理人客户服务中心电话：400-888-9918 查询相关信息。

汇添富基金管理股份有限公司

2018 年 10 月 26 日