汇添富理财60天债券型证券投资基金
2020年第3季度报告

2020年9月30日

基金管理人：汇添富基金管理股份有限公司

基金托管人：中国建设银行股份有限公司

报告送出日期：2020年10月28日

§1 重要提示

基金管理人的董事会及董事保证本报告所载资料不存在虚假记载、误导性陈述或重大遗漏，并对其内容的真实性、准确性和完整性承担个别及连带责任。

基金托管人中国建设银行股份有限公司根据本基金合同规定，于2020年10月26日复核了本报告中的财务指标、净值表现和投资组合报告等内容，保证复核内容不存在虚假记载、误导性陈述或者重大遗漏。

基金管理人承诺以诚实信用、勤勉尽责的原则管理和运用基金资产，但不保证基金一定盈利。

基金的过往业绩并不代表其未来表现。投资有风险，投资者在作出投资决策前应仔细阅读本基金的招募说明书。

本报告中财务资料未经审计。

本报告期自2020年07月01日起至09月30日止。

§2 基金产品概况

基金简称	汇添富理财60天债券		
基金主代码	470060		
基金运作方式	契约型开放式		
基金合同生效日	2019年4月18日		
报告期末基金份额总额	378,808,173.99份		
投资目标	在追求本金安全、保持资产流动性的基础上，努力追求绝对收益，为基金份额持有人谋求资产的稳定增值。		
投资策略	将采用积极管理型的投资策略，将投资组合的平均剩余期限控制在180天以内，在控制利率风险、尽量降低基金净值波动风险并满足流动性的前提下，提高基金收益。		
业绩比较基准	七天通知存款税后利率		
风险收益特征	本基金属于债券型证券投资基金，长期风险收益水平低于股票型基金、混合型基金，高于货币市场型证券投资基金。		
基金管理人	汇添富基金管理股份有限公司		
基金托管人	中国建设银行股份有限公司		
下属分级基金的基金简称	汇添富理财60天债券A	汇添富理财60天债券B	汇添富理财60天债券E
下属分级基金的交易代码	470060	471060	005503
报告期末下属分级基金的份额总额	110,084,850.86份	-份	268,723,323.13份

注：1、本基金自2017年12月21日起增设E类份额，份额申购首次确认日为2017年12月22日。

2、本报告期末汇添富理财60天债券B类份额为0。

§3 主要财务指标和基金净值表现

3.1 主要财务指标

单位：人民币元

主要财务指标	报告期（2020年7月1日-2020年9月30日）		
	汇添富理财60天债券A	汇添富理财60天债券B	汇添富理财60天债券E
1.本期已实现收益	541,592.12	17,244.82	1,724,386.80
2.本期利润	439,906.58	11,070.06	1,356,224.57
3.加权平均基金份额本期利润	0.0040	0.0018	0.0043
4.期末基金资产净值	113,705,493.67	-	278,173,329.73
5.期末基金份额净值	1.0329	-	1.0352

注：1、本期已实现收益指基金本期利息收入、投资收益、其他收入（不含公允价值变动收益）扣除相关费用后的余额，本期利润为本期已实现收益加上本期公允价值变动收益。

2、所述基金业绩指标不包括持有人认购或交易基金的各项费用，计入费用后实际收益水平要低于所列数字。

3、汇添富理财60天债券型证券投资基金于2019年04月18日起取消自动升降级业务，并调整估值方法、收益分配模式和投资组合限制。修订后的《基金合同》即日生效。

4、截至本报告期末，汇添富理财60天债券B类份额资产净值为0。

3.2 基金净值表现

3.2.1 本报告期基金份额净值增长率及其与同期业绩比较基准收益率的比较

汇添富理财60天债券A

阶段	份额净值增长率①	份额净值增长率标准差②	业绩比较基准收益率③	业绩比较基准收益率标准差④	①－③	②－④
过去三个月	0.39%	0.01%	0.34%	0.00%	0.05%	0.01%
过去六个月	0.65%	0.02%	0.68%	0.00%	-0.03%	0.02%
过去一年	2.10%	0.02%	1.35%	0.00%	0.75%	0.02%

自基金合同生效日起至今	3.29%	0.02%	1.96%	0.00%	1.33%	0.02%

汇添富理财60天债券B

阶段	份额净值增长率①	份额净值增长率标准差②	业绩比较基准收益率③	业绩比较基准收益率标准差④	①－③	②－④
自2020-06-01至2020-08-11	0.16%	0.02%	0.27%	0.00%	-0.11%	0.02%
自2020-03-01至2020-08-11	0.89%	0.02%	0.61%	0.00%	0.28%	0.02%
自2019-09-01至2020-08-11	2.34%	0.02%	1.28%	0.00%	1.06%	0.02%
自2019-04-18至2020-08-11	3.51%	0.02%	1.78%	0.00%	1.73%	0.02%

汇添富理财60天债券E

阶段	份额净值增长率①	份额净值增长率标准差②	业绩比较基准收益率③	业绩比较基准收益率标准差④	①－③	②－④
过去三个月	0.44%	0.01%	0.34%	0.00%	0.10%	0.01%
过去六个月	0.73%	0.02%	0.68%	0.00%	0.05%	0.02%

过去一年	2.25%	0.02%	1.35%	0.00%	0.90%	0.02%
自基金合同生效日起至今	3.52%	0.02%	1.96%	0.00%	1.56%	0.02%

注：本基金 B 类份额于 8 月 11 日被申请赎空，自 8 月 12 日至本报告期末期间无份额数据。

3.2.2 自基金合同生效以来基金累计净值增长率变动及其与同期业绩比较基准收益率变动的比较

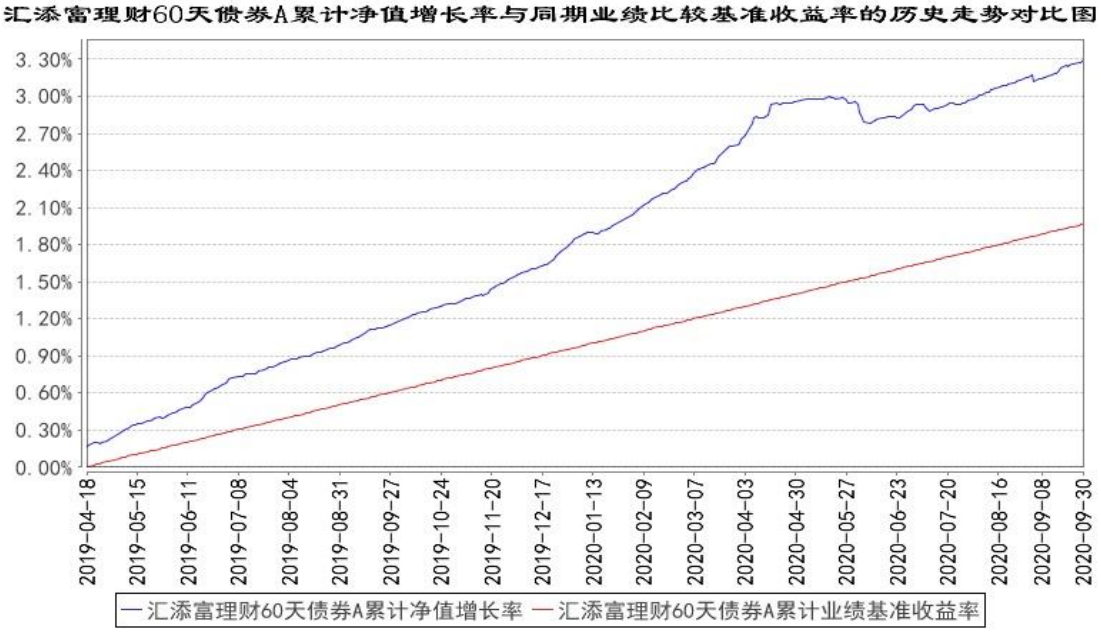

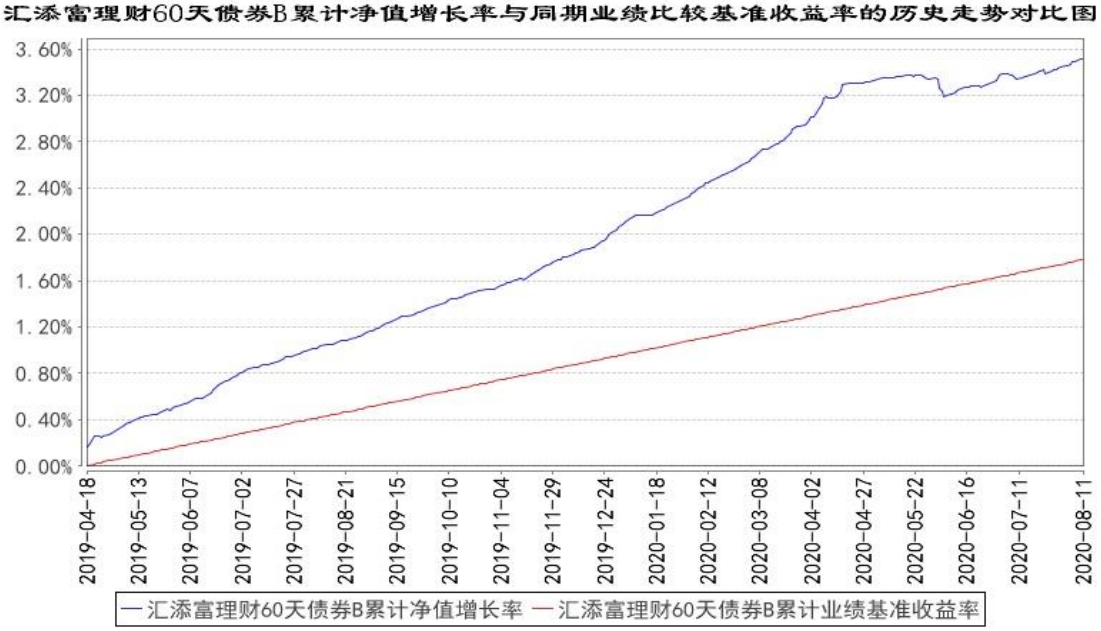

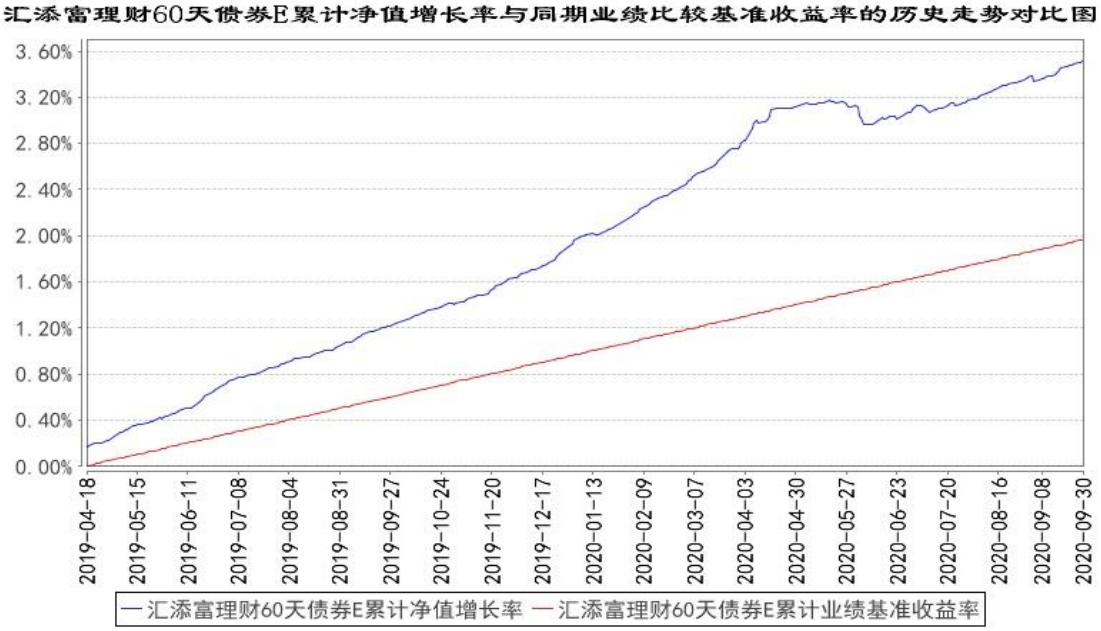

注：1、本基金建仓期为本《基金合同》生效之日（2019年04月18日）起6个月，建仓期结束时各项资产配置比例符合合同约定。

2、本基金B类份额于8月11日被申请赎空，自8月12日至本报告期末期间无份额数据。

§4 管理人报告

4.1 基金经理（或基金经理小组）简介

姓名	职务	任本基金的基金经理期限		证券从业年限	说明
		任职日期	离任日期		
温开强	本基金的基金经理，汇添富现金宝货币、汇添富理财14天债券的基金经理助理	2020年2月26日	-	8年	国籍：中国，学历：天津大学管理学硕士，相关业务资格：证券投资基金从业资格、CFA。从业经历：曾任长城基金债券交易员、中金基金交易主管，高级经理，2016年8月加入汇添富基金管理股份有限公司，2016年8月30日至今任汇添富现金宝货币、汇添富理财14天债券的基金经理助理，2016年8月30日至2019年1月25日任汇添富添富通货币、汇添富货币的基金经理助理，2016年8月30日至2018年8月7日任汇添富理财30天债券的基金经理助理，2016年8月30日至2020年2月26日任汇添富理财60天债券的基金经理助理，2018年8月7日至今任汇添富鑫禧债（原汇添富理财30天债券）的基金经理，2019年1月25日至

					今任汇添富添富通货币、汇添富货币、汇添富理财7天债券的基金经理，2020年2月26日至今任汇添富收益快钱货币、汇添富理财60天债券的基金经理。
徐寅喆	本基金的基金经理，现金管理部主管	2018年5月4日	-	12年	国籍：中国。学历：复旦大学管理学硕士。曾任长江养老保险股份有限公司债券交易员。2012年5月加入汇添富基金管理股份有限公司任债券交易员、固定收益基金经理助理，现任现金管理部主管。2014年8月27日至今任汇添富理财7天债券型证券投资基金的基金经理，2014年8月27日至2018年5月4日任汇添富收益快线货币市场基金的基金经理，2014年11月26日至今任汇添富和聚宝货币市场基金经理，2014年12月23日至2018年5月4日任汇添富收益快钱货币基金基金经理，2016年6月7日至2018年5月4日任汇添富全额宝货币基金的基金经理，2018年5月4日至今任汇添富货币基金、汇添富理财14天债券基金、汇添富理财60天债券基金的基金经理，2018年5月4日至2020年8月19日任汇添富理财30天债券基金的基金经理，2019年1月25日至今任汇添富添富通货币基金的基金经理，2019年9月10日至今任汇添富汇鑫货币基金的基金经理，2020年2月26日至今任汇添富全额宝货币基金、汇添富收益快线货币基金的基金经理。

注：1、基金的首任基金经理，其“任职日期”为基金合同生效日，其“离职日期”为根据公司决议确定的解聘日期；

2、非首任基金经理，其“任职日期”和“离任日期”分别指根据公司决议确定的聘任日期和解聘日期；

3、证券从业的含义遵从行业协会《证券业从业人员资格管理办法》的相关规定。

4.1.1 期末兼任私募资产管理计划投资经理的基金经理同时管理的产品情况

注：截至本报告期末，本基金的基金经理不存在兼任私募资产管理计划投资经理的情况。

4.2 管理人对报告期内本基金运作遵规守信情况的说明

本基金管理人在本报告期内遵守《中华人民共和国证券投资基金法》及其他相关法律法规、

证监会规定和本基金合同的约定，本着诚实信用、勤勉尽责的原则管理和运用基金资产，在严格控制风险的基础上，为基金份额持有人谋求最大利益。本基金无重大违法、违规行为，本基金投资运作符合有关法规及基金合同的约定。

4.3 公平交易专项说明

4.3.1 公平交易制度的执行情况

本基金管理人高度重视投资者利益保护。公司投资交易风险控制体系由投资、研究、交易、营运、风险管理以及合规稽核等相关部门组成，各部门各司其职，对投资交易行为进行事前、事中和事后全程嵌入式的风险管控，确保公平交易制度的执行和实现。

对于同向交易，我们采集了本报告期内本公司旗下两两投资组合在相同时间窗口下（日内、3日内和5日内）同买或者同卖同一证券时两者买卖均价存在的差异（即价差率）序列，然后按两两组合归类计算平均价差率。根据95%置信区间下平均价差率的T检验显著程度、同向交易占优比等方面进行综合分析，来判断是否存在重大利益输送的可能性。本报告期内，未发现旗下投资组合之间存在利益输送情况。

对于反向交易，我们根据交易价格、交易频率、交易数量等进行了综合分析，未发现异常情况。

综合而言，本公司通过事前的制度规范、事中的监控和事后的分析评估，严格执行了公平交易制度，公平对待了旗下各投资组合。本报告期内，未出现违反公平交易制度的情况。

4.3.2 异常交易行为的专项说明

本报告期内，本基金未出现异常交易的情况。

本报告期内，本公司所有投资组合参与的交易所公开竞价同日反向交易成交较少的单边交易量超过该证券当日成交量的5%的情况有1次，投资组合因投资策略与其他组合发生反向交易，基金经理按内部规定履行了审批程序，未发现导致不公平交易和利益输送的异常交易行为。

4.4 报告期内基金的投资策略和运作分析

三季度新冠疫情在个别国家出现二次爆发，单日新增感染人数甚至超过了第一波疫情的高峰时点。然而，疫苗的研发进展一波三折，离大规模商业化使用更是尚需时日。在疫情得到有效控制前，全球宏观经济仍然面临巨大的不确定性。美国方面，竞选总统的共和民主两党争夺进入白

热化，两党在经济刺激计划的规模和内容上存在明显分歧，短期内达成一致的可能性也微乎其微。美联储前期维持的低利率环境触发优质风险资产的高估值。疫情的变化、政策的摇摆和市场的高估值共同造成了风险资产的高波动性。国内方面，政府对疫情的出色管控，政策对经济的有效修复，民众对生活的正常回归，国内经济情况相比其他国家表现亮眼。PMI数据在二季度显著恢复的基础上继续向好，最新9月份的PMI已升至51.5%，其中的生产和新订单指数更是连续上升。出口方面同样表现出超预期的韧性，三季度的每月出口金额同比数据步步走高。最新的9月同比数据高达9.9%，较上月上升0.4个百分点。信贷数据也是多次超出市场预期。最新的9月新增社会融资规模3.48万亿，余额增速进一步抬升，全年预计有望超过14%。

三季度银行间流动性适度充裕，资金价格和短端资产收益率在二季度触底反弹后出现震荡行情。以3M国股行存单为代表的短期收益率从季初1.85%迅速上升到2.6%，然后进入震荡状态，保持在2.6%至2.7%的区间内震荡。6M国股行存单收益率则上行明显，从2.1%上行至3.0%附近。本基金充分考虑到流动性从宽泛到正常化回归带来的潜在风险，对组合的策略进行积极防御调整。在基金操作方面，组合的剩余期限继续缩减，以配置短久期信用债为主，灵活调整组合的杠杆水平。

4.5 报告期内基金的业绩表现

截至本报告期末本基金 A 类基金份额净值为 1.0329 元，本报告期基金份额净值增长率为0.39%；截至本报告期末本基金E类基金份额净值为1.0352元，本报告期基金份额净值增长率为0.44%；同期业绩比较基准收益率为0.34%。

4.6 报告期内基金持有人数或基金资产净值预警说明

无。

§5 投资组合报告

5.1 报告期末基金资产组合情况

序号	项目	金额（元）	占基金总资产的比例（%）
1	权益投资	-	-
	其中：股票	-	-
2	基金投资	-	-
3	固定收益投资	380,437,236.40	93.42

	其中：债券	380,437,236.40	93.42
	资产支持证券	-	-
4	贵金属投资	-	-
5	金融衍生品投资	-	-
6	买入返售金融资产	-	-
	其中：买断式回购的买入返售金融资产	-	-
7	银行存款和结算备付金合计	16,790,119.59	4.12
8	其他资产	10,015,853.46	2.46
9	合计	407,243,209.45	100.00

5.2 报告期末按行业分类的股票投资组合

5.2.1 报告期末按行业分类的境内股票投资组合

注：本基金本报告期末未持有股票。

5.2.2 报告期末按行业分类的港股通投资股票投资组合

注：本基金本报告期末未持有港股通股票投资。

5.3 报告期末按公允价值占基金资产净值比例大小排序的前十名股票投资明细

注：本基金本报告期末未持有股票。

5.4 报告期末按债券品种分类的债券投资组合

序号	债券品种	公允价值（元）	占基金资产净值比例（%）
1	国家债券	-	-
2	央行票据	-	-
3	金融债券	70,023,000.00	17.87
	其中：政策性金融债	70,023,000.00	17.87
4	企业债券	68,787,236.40	17.55
5	企业短期融资券	100,393,000.00	25.62
6	中期票据	141,234,000.00	36.04
7	可转债（可交换债）	-	-
8	同业存单	-	-
9	其他	-	-
10	合计	380,437,236.40	97.08

5.5 报告期末按公允价值占基金资产净值比例大小排序的前五名债券投资明细

序号	债券代码	债券名称	数量（张）	公允价值（元）	占基金资产净值比例（%）
1	160206	16国开06	500,000	50,035,000.00	12.77
2	041900390	19河钢集CP004	300,000	30,186,000.00	7.70
3	101659025	16大连万达MTN002	300,000	30,096,000.00	7.68
4	136053	15南航01	300,000	30,036,000.00	7.66
5	101752038	17远东租赁MTN002	200,000	20,228,000.00	5.16

5.6 报告期末按公允价值占基金资产净值比例大小排序的前十名资产支持证券投资明细

注：本基金本报告期末未持有资产支持证券。

5.7 报告期末按公允价值占基金资产净值比例大小排序的前五名贵金属投资明细

注：本基金本报告期末未持有贵金属投资。

5.8 报告期末按公允价值占基金资产净值比例大小排序的前五名权证投资明细

注：本基金本报告期末未持有权证。

5.9 报告期末本基金投资的国债期货交易情况说明

注：本基金本报告期末未投资国债期货。

5.10 投资组合报告附注

5.10.1 本基金投资的前十名证券的发行主体本期是否出现被监管部门立案调查，或在报告编制日前一年内受到公开谴责、处罚的情形

报告期内本基金投资前十名证券的发行主体没有被中国证监会及其派出机构、证券交易所立案调查，或在报告编制日前一年内受到公开谴责、处罚的情况。

5.10.2 基金投资的前十名股票是否超出基金合同规定的备选股票库

本基金投资的前十名股票没有超出基金合同规定的备选股票库。

5.10.3 其他资产构成

序号	名称	金额（元）
1	存出保证金	1,665.12
2	应收证券清算款	-
3	应收股利	-
4	应收利息	9,788,588.34
5	应收申购款	225,600.00
6	其他应收款	-
7	待摊费用	-
8	其他	-
9	合计	10,015,853.46

5.10.4 报告期末持有的处于转股期的可转换债券明细

注：本基金本报告期末未持有处于转股期的可转换债券。

5.10.5 报告期末前十名股票中存在流通受限情况的说明

注：本基金本报告期末未持有股票。

§6 开放式基金份额变动

单位：份

项目	汇添富理财60天债券A	汇添富理财60天债券B	汇添富理财60天债券E
报告期期初基金份额总额	115,309,798.60	6,157,781.35	407,687,083.97
报告期期间基金总申购份额	9,254,342.67	-	11,871,154.50
减:报告期期间基金总赎回份额	14,479,290.41	6,157,781.35	150,834,915.34
报告期期间基金拆分变动份额（份额减少以“-”填列）	-	-	-
报告期期末基金份额总额	110,084,850.86	-	268,723,323.13

注：总申购份额含红利再投、转换入份额，总赎回份额含转换出份额。

§7 基金管理人运用固有资金投资本基金情况

注：本报告期内基金管理人未运用固有资金投资本基金。

§8 影响投资者决策的其他重要信息

8.1 报告期内单一投资者持有基金份额比例达到或超过20%的情况

注：无。

§9 备查文件目录

9.1 备查文件目录

1、中国证监会批准汇添富理财60天债券型证券投资基金募集的文件；

2、《汇添富理财60天债券型证券投资基金基金合同》；

3、《汇添富理财60天债券型证券投资基金托管协议》；

4、基金管理人业务资格批件、营业执照；

5、报告期内汇添富理财60天债券型证券投资基金在指定报刊上披露的各项公告；

6、中国证监会要求的其他文件。

9.2 存放地点

上海市富城路99号震旦国际大楼20楼　　汇添富基金管理股份有限公司

9.3 查阅方式

投资者可于本基金管理人办公时间预约查阅，或登录基金管理人网站www.99fund.com查阅，还可拨打基金管理人客户服务中心电话：400-888-9918查询相关信息。

汇添富基金管理股份有限公司

2020年10月28日